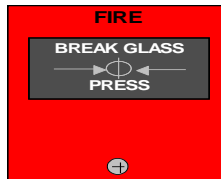


ΦΩΤΙΑ ΣΤΟ ΚΥΡΙΩΣ ΚΤΙΡΙΟ

1. Όταν χτυπάει ο συναγερμός στο μηχάνημα για φωτιά ο υπάλληλος της Reception είναι υποχρεωμένος να απενεργοποιεί το μηχάνημα και να κάνει αμέσως έλεγχο στο συγκεκριμένο δωμάτιο.
2. Εάν διαπιστώσει ότι πράγματι υπάρχει φωτιά σπάει από το πιο κοντινό σημείο το γυαλάκι συναγερμού για να ειδοποιηθούν οι πελάτες και να φύγουν.



3. Άμεσα ειδοποιείται από την υποδοχή η πυροσβεστική υπηρεσία στο εσωτερικό τηλέφωνο **100**.




4. Ταυτόχρονα ειδοποιούνται οι Συντηρητές του Ξενοδοχείου για να ενεργοποιήσουν τις αντλίες πυρασφάλειας στα τηλέφωνα που έχετε στην κατάσταση της ομάδας πυρασφάλειας.
5. Κατόπιν ειδοποιείται όλη η ομάδα και όλο το προσωπικό του Ξενοδοχείου.
6. Δεν επικρατεί πανικός και φωνές, καθησυχάζουμε τους πελάτες.
7. Υπάρχει λίστα ατόμων με ειδικές ανάγκες στο γραφείο κρατήσεων προσπαθούμε άμεσα να τους βγάλουμε έξω.



8. Προσπαθούμε να βγάλουμε και τους υπόλοιπους πελάτες έξω από τον χώρο του ξενοδοχείου από τις σκάλες διαφυγής και πάμε όλοι προς τον χώρο που έχει εκδηλωθεί η φωτιά.



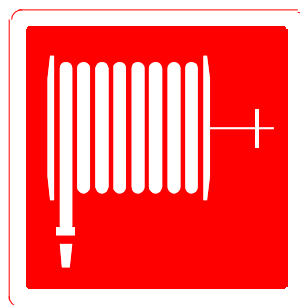
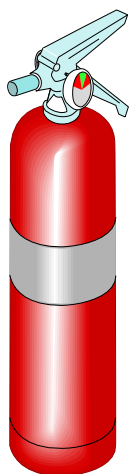
ΓΕΝΙΚΕΣ ΟΔΗΓΙΕΣ



ΜΕΣΑ ΠΥΡΟΣΒΕΣΗΣ

1. Στο κυρίως κτίριο υπάρχουν παντι Πυροσβεστικές φωλιές.

1



2. Πυροσβεστήρες υπάρχουν και σε όλα τα τμήματα, Κουζίνα, Υποδοχής, Μπαρ, Τραπεζαρία, Σαλόνι, Λινοθήκη, Μηχανοστάσια. Υπάρχουν επίσης και 2 πυροσβεστήρες σε κάθε κτίριο.
3. Για να λειτουργήσει η Πυροσβεστική φωλιά ακολουθούμε την εξής διαδικασία: ανοίγουμε το πορτάκι, ξετυλίγουμε το λάστιχο από το στροφείο, κομπλάρουμε τα άκρα του επάνω στη βάνα για να φέρει νερό.
4. Για να χρησιμοποιήσουμε τον Πυροσβεστήρα απασφαλίζουμε τη λαβή και είναι έτοιμος για χρήση.
5. Εάν η φωτιά εκδηλωθεί στο δάσος και αφού γίνουν πάλι οι απαιτούμενες ενέργειες πηγαίνουμε στην κεντρική αποθήκη παίρνουμε εργαλεία (φτυάρια, αξίνες και πάμε στο σημείο που είναι η φωτιά.